

## Step 1: Choose your program

Use **INITIATE** immediately after birth:

- Within the first 5 days, **OR**;
- Until you've pumped at least 20 mL in each of your last 3 sessions


Use **MAINTAIN** after milk comes in:

- Once you've pumped at least 20 mL in each of your last 3 sessions, **OR**;
- Beginning day 6, whichever comes first

## Step 2: Select program and get started

Press  to start the breastpump.

### INITIATE program

To select the **INITIATE** program, press  while the screen displays:



After selecting the **INITIATE** program, the screen will display:



The **INITIATE** program alternates between the stimulation and expression phase, with several pauses and turns off automatically when the session is completed. Complete the entire program.


### MAINTAIN program

To select the **MAINTAIN** program, wait **5-10 seconds**, while the screen displays:



The **MAINTAIN** program will start automatically. The screen will then display:



While pumping in the **MAINTAIN** program, the stimulation phase will last 2 minutes. If your milk starts flowing before the expression phase begins, press  to begin the expression phase.

To achieve Maximum Comfort Vacuum<sup>™</sup>, adjust knob to optimum suction level.



## Paso 1: Seleccione su programa

Use **INICIAR** inmediatamente después del parto:

- Dentro de los 5 primeros días, **0**;
- Hasta que haya bombeado al menos 20 mL en cada una de sus 3 últimas sesiones


Use **MANTENER** después que la leche empieza a fluir:

- Cuando haya bombeado al menos 20 mL en cada una de sus últimas 3 sesiones, **0**;
- A partir del día 6, lo que sea primero

## Paso 2: Seleccione el programa y empiece

Presione  para iniciar la bomba sacaleches.

### Programa INICIAR

Para seleccionar el programa **INICIAR**, presione  mientras la pantalla muestra:



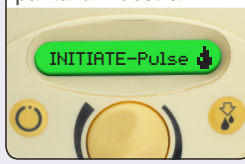
Después de seleccionar el programa **INICIAR**, la pantalla mostrará:



El programa **INICIAR** alterna entre las fases de estimulación y extracción con varias pausas y se apaga automáticamente cuando se termina la sesión. Termine el programa completo.


### Programa MANTENER

Para seleccionar el programa **MANTENER**, espere **5 a 10 segundos**, mientras la pantalla muestra:



El programa **MANTENER** se iniciará automáticamente. La pantalla mostrará:



Mientras bombea en el programa **MANTENER**, la fase de estimulación durará 2 minutos. Si la leche empieza a fluir antes que empiece la fase de extracción, presione  para iniciar la fase de extracción.

Para lograr el Maximum Comfort Vacuum™, ajuste la perilla al nivel óptimo de succión.

